

5 Ayda Nasıl Yeşil Kart (EB-1A) Aldım ?

written by Mert SARICA | 22 July 2023

If you are looking for an English version of this article, please visit [here](#).

Sosyal ağ paylaşımımı veya ABD Olağanüstü Yetenek Vizesi (O-1A) başlıklı blog yazımı okuyanlarınız, 2022 yılının Ekim ayı itibariyle ABD'ye bu vize ile yerleştiğimi anımsayacaklardır. Bu yazımda bu konuya ilgi duyanlar için göçmen olmayan vize türünden (O-1A), istihdama dayalı göçmen vize türüne kısa bir sürede (EB-1A Yeşil Kart) nasıl geçiş yaptığımdan ve deneyimlerimden bahsedeceğim.

Planlarımız doğrultusunda O-1A vizesi ile 5 Ekim 2022 tarihinde köpeğimizle birlikte ABD'ye giriş yapabilmemiz için CDC'nin Türkiye'yi kuduz virüsü açısından yüksek riskli ülkeler arasında bulundurmasından dolayı öncelikle Köpek İthalat İzni (CDC Dog Import Permit) almamız gerekiyordu. Haftalar öncesinden bu formu doldurmuş olmama rağmen formda hata yaptığım için maalesef formumuz onaylanmadı. Formu tekrar doldursam da onay için beklememiz gereken süre o zamanlar 4-6 hafta olduğu ve o kadar vaktimiz olmadığı için ABD'ye ilk girişimizi maalesef küçük dostumuz yanımızda olmadan yapmak durumunda kaldık.

Eşimle birlikte ABD'deki evimize yerleştikten sonra küçük dostumuz için CDC'den onayımızın gelmesini beklemeye başladık. 19 Ekim 2022 tarihinde mutlu haber gelir gelmez köpeğimizi almak için 24 Ekim 2022 tarihine uçak biletimizi alıp, İstanbul'a doğru yola koyulduk. Köpeğimizi aldıktan sonra 1 Kasım 2022 tarihinde ABD'ye geri döndük.

Köpeğimizi Türk Hava Yolları ile ABD'ye getirmek maalesef THY personelinin iş bilmezliği sebebiyle bu serüvenin en zor ve yıpratıcı yanı oldu. Konunun detayını merak edenler LinkedIn paylaşımına ve yorumlara göz atabilirler. Evcil hayvanı ile ABD'ye seyahat edeceklerin benim de bu süre zarfında oldukça faydalandığım Yesilkart Forum'daki bu başlığa ve altında yer alan mesajlara göz atmalarını tavsiye ederim.

O-1A vizesi çift amaçlı (dual intent) bir vize türü olduğu için ABD'ye giriş yaptıktan sonra kalıcı ikamet ve çalışma hakkını sağlayan belgeyi (halk

arasındaki adı ile Yeşil Kart) almaya karar verdim.

Çift amaçlı (dual-intent) vize, göçmen olmayan bir vize türüne sahip olan kişiye vizesinin süresi dolduğunda ülkesine dönme haricinde ABD’de istihdama dayalı yerleşme imkanı da sağlamaktadır.

ABD’de Yeşil Kart sahibi olmanın yollarını merak edenler için;



İlk iş olarak tabii ki yine, yeniden New York Barosu'na kayıtlı, Grape Hukuk Bürosu'ndan avukat Muhammed ÜZÜM ile görüşmeye karar verdim. Kendisi ile görüştüğümde, hali hazırda O-1A vizesine sahip olduğum için yine olağanüstü yetenekli kişilere verilen EB-1A vizesine (Yeşil Kart) başvurmamızın doğru bir tercih olacağını altını çizdi.

EB-1A vizesi (Yeşil Kart), EB-1 istihdam temelli Yeşil Kart'ın bir alt kategorisidir ve bilim, sanat, eğitim, iş hayatı veya atletizm alanlarında olağanüstü yeteneklere sahip kişilere verilmektedir.

Başvuru sahibi uluslararası düzeyde tanınan bir başarıya (Pulitzer, Oscar ödülü, Olimpiyat Madalyası vb.) sahip değilse bu durumda Birleşik Devletler

Vatandaşlık ve Göçmenlik Hizmetleri'nin (USCIS) web sitesinde listelenen aşağıdaki 10 kriterden en az 3 tanesini karşılama gerektirmektedir.

Başvuru kriterleri;

1. Ulusal veya uluslararası düzeyde daha az tanınan ödüllerin alınması.
2. Başvuru sahibinin üyelerinden üstün başarı talep eden alanlardaki derneklere üyeliğinin kanıtı.
3. Başvuru sahibi hakkında profesyonel veya önemli ticari yayınlarda veya diğer önemli medya organlarında yayınlanmış içerikler.
4. Başvuru sahibinden başkalarının çalışmalarını bireysel olarak veya bir panelde değerlendirmesinin istenmesi.
5. Başvuranın uzmanlık alanına büyük önem taşıyan özgün bilimsel, akademik, sanatsal, atletik veya ticari katkıları.
6. Başvuranın, profesyonel veya önemli ticari yayınlarda veya diğer önemli medya kuruluşlarında yer alan bilimsel makale yazarlığı.
7. Başvuru sahibinin eser ya da eserlerinin sanatsal sergilerde veya gösterimlerde yer alması.
8. Başvuranın seçkin kuruluşlarda lider veya kritik bir rol oynaması.
9. Başvuranın alanındaki diğer çalışanlara göre daha yüksek maaş veya bir başka tür finansal bedel talep etmesi.
10. Başvuranın sahne sanatlarındaki ticari başarıları.

25 Ekim 2022 tarihinde EB-1A vizesi için tekrar Muhammed Bey ve ekibi ile çalışmaya karar verdikten sonra yine O-1A vizesinden aşına olduğum kişisel beyan yazımı hazırlamaya başladım.

EB-1A vizesinin ilk ve en önemli aşaması olan I-140 formunu (yabancı çalışanlar için göçmenlik dilekçesi) göndermeden önce ABD'ye son giriş yapılan (1 Kasım 2022) tarihten itibaren 3 ay süre geçmesi gerektiği için Şubat ayına kadar beklemek zorunda kaldım.

10 Şubat 2023 tarihinde Muhammed Bey ve ekibi hazırlamış oldukları I-140 formunu USCIS'e gönderdiler. 15 gün içinde sonuçlanan hızlandırılmış başvuru (premium processing, başvuru ücreti 2500\$) yapıldığı için 23 Şubat 2023 tarihinde formumun onaylandığı bilgisini büyük bir mutlulukla öğrendim.

Ardından sıra son adım olan I-693 ve I-485 formlarını doldurmaya ve göndermeye geldi. I-693 formu, ABD'de bulunan ve Yeşil Kart başvurusu yapacak adaylardan istenen bir halk sağlığı önlem formudur. Bu formla birlikte başvuran adayın halk sağlığını tehdit edecek herhangi bir hastalığı olmadığı

denetlenmektedir. I-485 formu ise ABD'de bulunan ve statüsünü göçmen olmayandan göçmene değiştirmek isteyenler tarafından kullanılmaktadır.

Eşimle birlikte USCIS tarafından belirlenmiş bir doktora sağlık kontrolü için randevu alıp muayene olduktan ve aşular dahil 2500\$ ödedikten sonra sağlık raporlarımızı alıp Muhammed Bey'e gönderdik. 20 Nisan 2023 tarihinde ise formlarımızın kendileri tarafından USCIS'e gönderildiği bilgisini aldık.

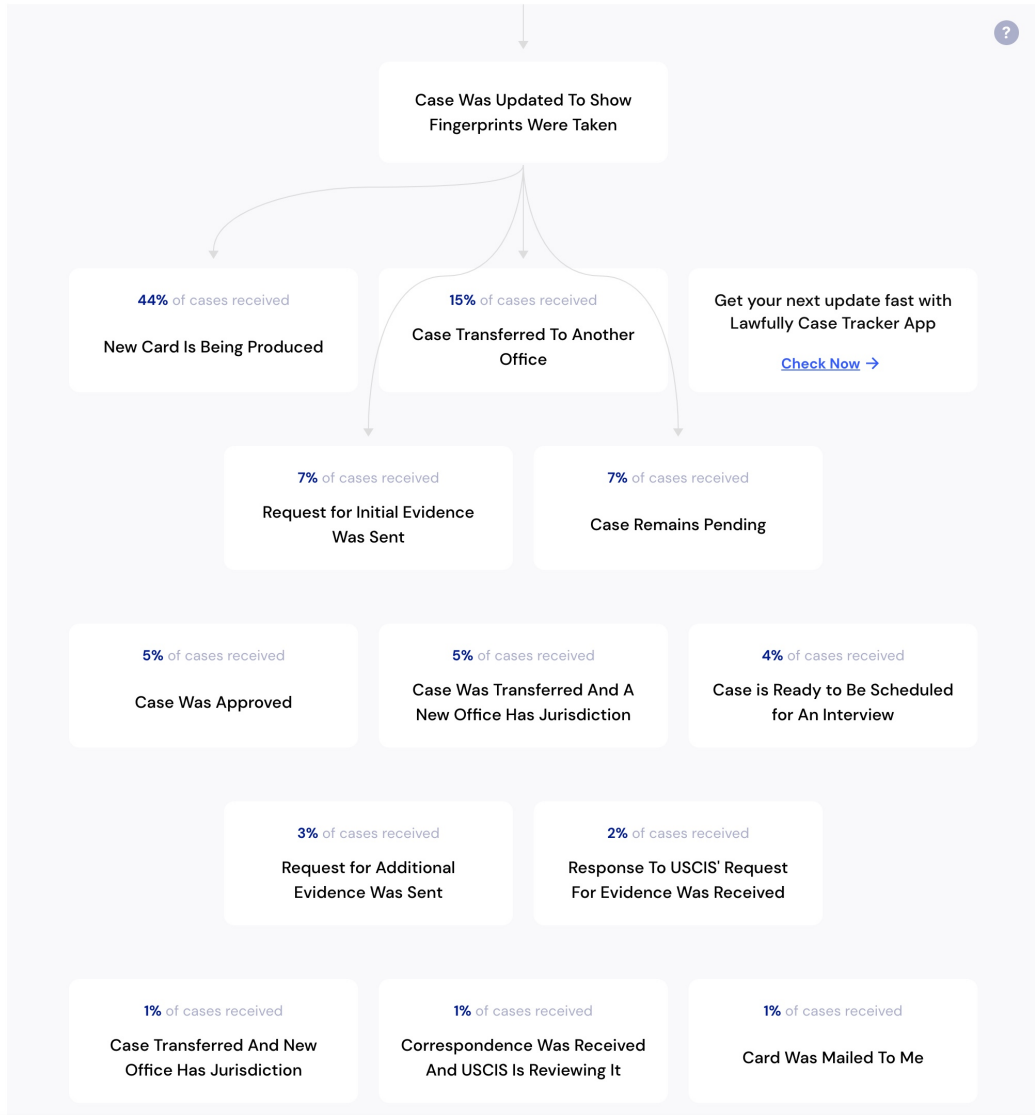
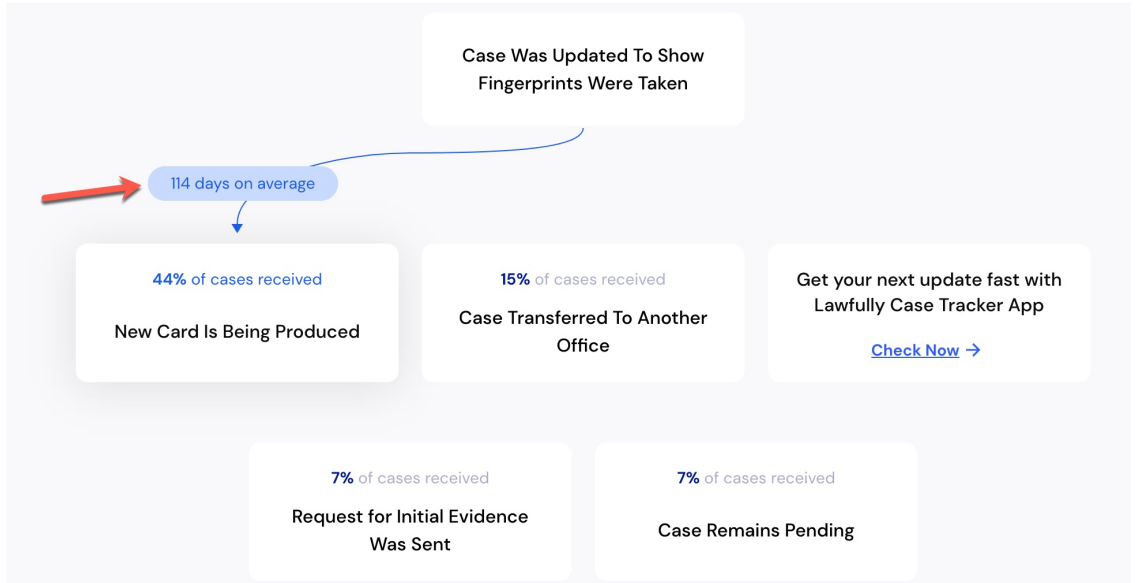
10 Mayıs 2023 tarihinde USCIS, posta ile formları işleme aldıklarına dair, üzerinde belge numaralarının da (receipt number) yer aldığı bir bildiri gönderdi. Aradan 16 gün geçtikten sonra 26 Mayıs 2023 tarihinde USCIS'ten aldığımız bir mektup ile 9 Haziran 2023 tarihine USCIS Başvuru ve Destek Merkezi'ne biyometrik bilgilerimizi vermek için davet edildiğimizi öğrendik.

9 Haziran 2023 tarihinde eşimle birlikte sabah erkenden USCIS ofisinin yolunu tuttuk ve parmak izi verme işlemlerimizi 30 dakika gibi kısa bir süre içinde tamamlayıp oradan ayrıldık. Bir gün sonra ise belge numaralarımız ile USCIS'in Dosya Takip Sistemi üzerinde dosyalarımızı kontrol ettiğimizde parmak izi işlemlerimizin gerçekleştirildiğine dair güncellenen sistemlerine yansıdığını gördük. (Case Was Updated To Show Fingerprints Were Taken)

Uzun bir bekleme süresinin bizi beklediğini bildiğim ve her defasında USCIS Dosya Takip Sistemi'ne girip numaralarımızı aratmakla uğraşmamak için bunu yapan bir uygulama olacağını tahmin ederek aramaya koyuldum. Reddit isimli haber ve tartışma sitesinde yer alan gayriresmi USCIS subreddit topluluğundaki mesajları incelerken oldukça popüler olan Lawfully Case Tracker dosya takip uygulamasını keşfettim.

Lawfully Case Tracker, yapay zeka destekli algoritmalara dayalı olarak ABD vize başvurunuzu izler ve sonraki adımlarla ilgili tahminlerde bulunmaktadır. Birden fazla dosyanın otomatik durum takibini ve USCIS dosya durumunda bir güncelleme olduğunda anlık bildirimini sağlamaktadır. Ayrıca büyük veriye ve algoritmalara dayanarak USCIS dosya işleme süreleri, dosya onay oranı ve RFE olasılığı hakkında kişiselleştirilmiş tahminlerde de bulunmaktadır.

Lawfully'nin en beğendiğim özelliklerinden biri de, izlediği diğer benzer dosyalardan yola çıkarak dosyanızın sonraki adımı ile ilgili tahminlerde bulunmasıydı. Örneğin parmak izini verdikten sonra benimle benzer durumda olanların 114 gün içinde New Card is Being Produced adımına geçtiğini söylüyordu.



Takvimler 14 Temmuz 2023 tarihini gösterdiğinde, Lawfully'e göre ortalama 224 günde onaylanan I-485 formumuzun mülakata dahi gerek duyulmadan 65. günde

USCIS tarafından onaylandığını öğrenmiş olduk.

History

Lawfully Analysis

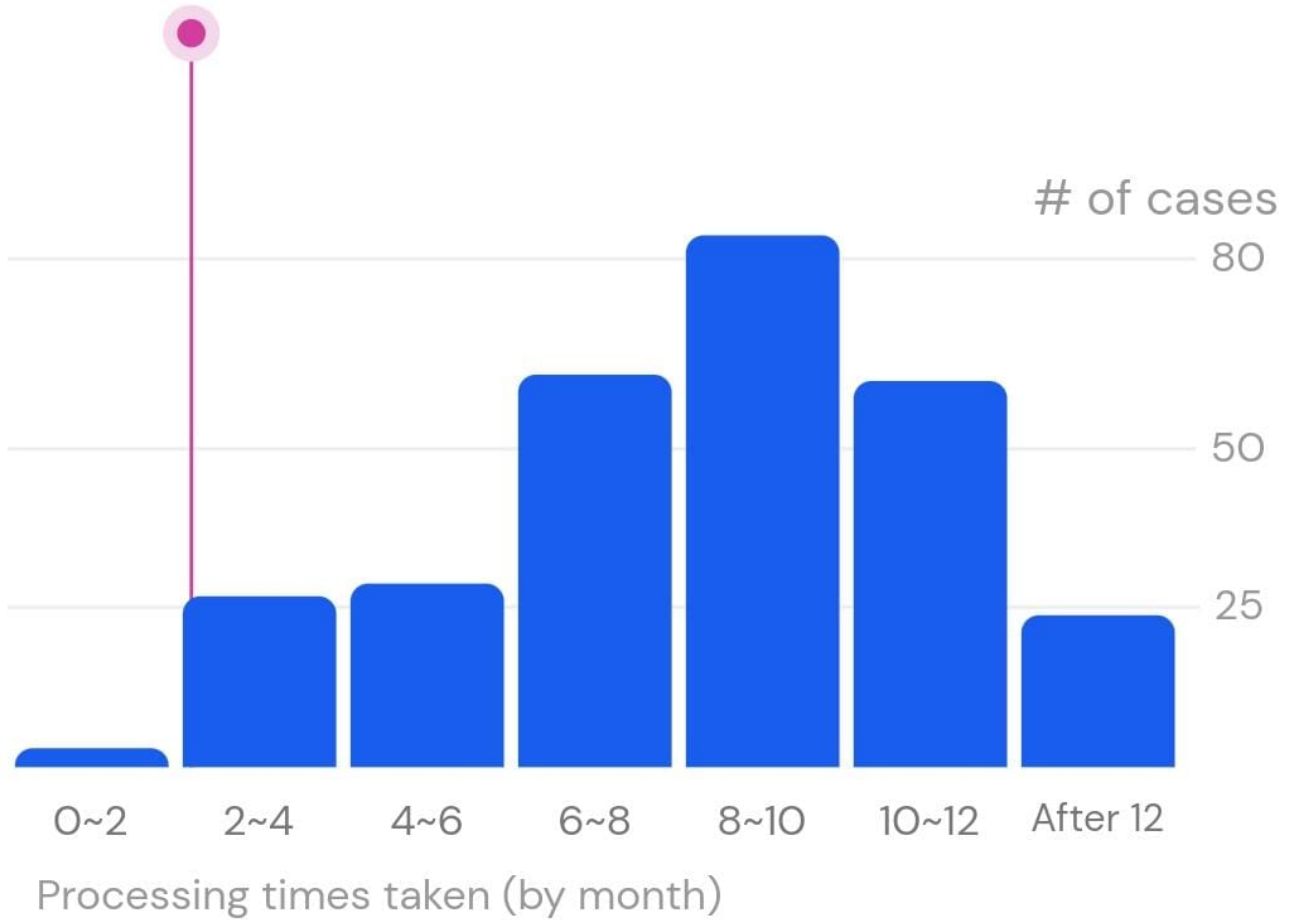
Set the steps for processing times ▾

Filing Date

to

Decision

Jul 14, 2023
My decision



History

- **I-485 submission to USCIS**

- **Application received by USCIS**

Fingerprint Fee Was Received ^

May 10, 2023

On May 10, 2023, we accepted the fingerprint fee for your Form I-485, Application to Register Permanent Residence or Adjust Status, Receipt Number [REDACTED]. Our National Benefits Center location is working on your case. We mailed you a notice describing how we will process your case. Please follow the instructions in the notice. If you move, go to www.uscis.gov/addresschange to give us your new mailing address.

- **Biometrics, i.e. fingerprinting and photo**

Case Was Updated To Show Fingerprints Were Taken ^

Jun 09, 2023

As of June 9, 2023, fingerprints relating to your Form I-485, Application to Register Permanent Residence or Adjust Status, Receipt Number [REDACTED], have been applied to your case. If you move, go to www.uscis.gov/addresschange to give us your new mailing address.

- **Interview**

- **Decision (Approval or Denial)**

New Card Is Being Produced ^

Jul 14, 2023

On July 14, 2023, we ordered your new card for Receipt Number [REDACTED], and will mail it to the address you gave us. If you move, go to [www.uscis.gov/addresschange](https://egov.uscis.gov/coa/displayCOAForm.do) to give us your new mailing address.

Sonuç olarak 10 Şubat 2023 tarihinde I-140 başvuru formu ile başlayan EB-1A Yeşil Kart sürecimiz, iki kişi için her şeyiyle birlikte (hızlandırılmış başvuru ücreti, sağlık kontrolü ücreti, avukatlık ücreti vs.) yaklaşık 15.000\$ maliyete katlanarak 5 ay kadar kısa bir sürede tamamlanmış oldu.

Please Read This Notice. It has important information. We also recommend that you keep this notice for your records.

Your Application Has Been Approved.

Here is your new card. The expiration date is shown on the front.

Please Check Your Card to Verify That the Information Is Correct.

If any information on this card is missing or incorrect, please call the USCIS Contact Center (UCC) at **1-800-375-5283** or check our Website at **www.uscis.gov** for instructions.

Please Protect Your Card.

Additional Information About Your Card

U.S. Citizenship and Immigration Services (USCIS) issues several kinds of cards for different purposes. If you are 18 years of age or older, you are required to carry your Permanent Resident Card or other proof of alien registration in the United States with you at all times. You can show it to a U.S. Customs and Border Protection officer when you travel outside the United States so you can show it to a U.S. Customs and Border Protection officer if you forget to take your card or lose it while traveling outside the United States, contact your nearest USCIS office.

Permanent Resident Card (PRC)

Your card has an expiration date.

- If you are a conditional permanent resident, you should apply to remove the conditions of your status.
- If you are a lawful permanent resident, the expiration date does not affect your status. You should apply to replace your Permanent Resident Card, to apply for a new PRC as early as 6 months before it expires.

As a lawful permanent resident, you should be aware that:

- If your PRC is lost, stolen, or becomes damaged, or your name or other information on the card is incorrect, you should apply for a new card.
- If you are going to travel and believe you may be outside of the United States for more than 1 year, you must be physically present in the United States when you file the requirement. See Form I-131, Application for Travel Document, for information.
- You may be able to file an immigrant petition on behalf of certain relatives.
- Lawful permanent residents can apply to become U.S. citizens after a certain period of time. You must be a lawful permanent resident for 5 years, but in some circumstances you may be able to apply earlier. For more information, visit the Citizenship Resource Center at **www.uscis.gov/citizenship**.

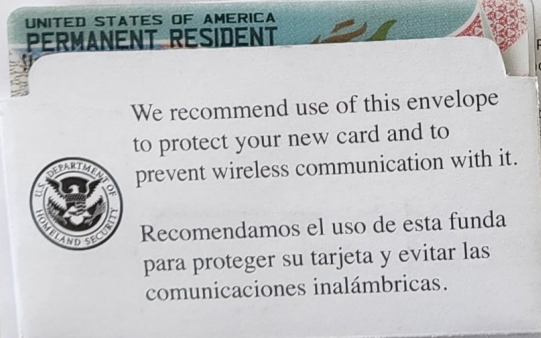
USCIS has a guide for new lawful permanent residents called "Welcome to the United States: A Guide for New Immigrants." The guide is available at **www.uscis.gov/welcome**.

Employment Authorization Document (EAD)


You are authorized to work consistent with any conditions shown on the card until it expires.

- If you are hired for a job, you may show your EAD to the employer to show that you are authorized to work. The employer must show evidence of identity and authorization to hire foreign workers.
- If you are already employed, you may present the EAD to your employer to show that you are authorized to work.
- Certain applicants seeking renewal of their employment authorization and/or adjustment of status are required to file Form I-765, Application for Employment Authorization, in this case documentation (such as the receipt notice for the Form I-765 renewal application) and Form I-9 completion. See **www.uscis.gov/eadautoextend** for more information.

You may apply for a renewal EAD if your current card EAD expires before USCIS makes a decision on your application for Permanent Residence or Adjust Status; Form I-881, Application for Suspension of Deportation; Form I-882, Application for Suspension of Deportation; Form I-131 Application for Travel Document; or Form I-131 Application for Temporary Employment Authorization while your application is pending for Employment Authorization Document, at **www.uscis.gov**.



U.S. Citizenship and Immigration Services



**Welcome to the United States
A Guide for New Immigrants**



U.S. Citizenship and Immigration Services

M-617 (rev. 09/20)

Umuyorum ki bu yazı da ABD Olağanüstü Yetenek Vizesi (O-1A) başlıklı yazımda olduğu gibi bu defa EB-1A Yeşil Kart deneyimi konusunda Türkçe kaynak arayıp da bulamayanlar için aydınlatıcı olur.

Bir sonraki yazıda grşmek dileęiyle herkese güvenli gnler dilerim.